

Imprime, recorta e monta o Quantos Queres dos Animais do "Segredo da Floresta". Diverte-te e desafia os teus amigos: "Queres saber como és? Então, quantos queres?"

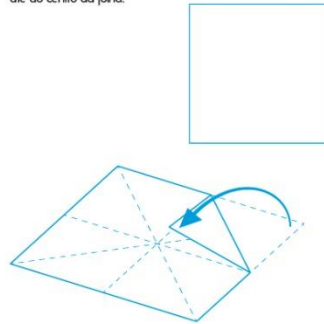
Vais precisar de:

- folhas de papel A4
- tesoura pontas redondas

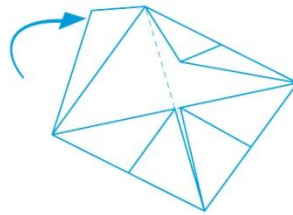


Instruções

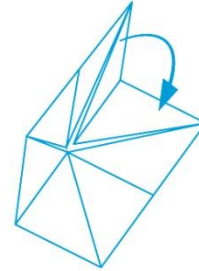
1. Imprime a folha e recorta o quadrado. Coloca o lado da impressão virado para baixo. Dobra cada uma das quatro pontas até ao centro da folha.



2. Mantendo as dobras, vira agora a parte impressa para cima e dobra as quatro pontas até ao meio do quadrado.



3. Sem desmanchar as dobras feitas até agora, dobra o quadrado ao meio – fica no formato de um retângulo. Desdobra, e agora repete a dobra do quadrado a meio no outro sentido, e volta a desdobrar.



4. Vira o quadrado de novo. Vamos arranjar as entradas onde deves colocar os indicadores e polegares de cada mão. Para isso, dobra o excesso de papel das pontas para dentro. É já está!

